



Sistema Eletrônico de Informações: Blocos Internos

Blocos internos servem para organizar conjuntos de processos que possuam alguma ligação entre si. É uma organização interna somente visível pela unidade. No SEI, há duas maneiras (A ou B) de incluir processos em um Bloco Interno:

A) Na tela “**Controle de Processos**”, pode-se incluir um ou mais processos, clicando-se na caixa de seleção ao lado dos números dos processos que serão incluídos em bloco.

Controle de Processos

Ver processos atribuídos **Incluir em Bloco**

12 registros:

	Recebidos	
<input checked="" type="checkbox"/>	19957.000052/2014-19	
<input checked="" type="checkbox"/>	19957.000051/2014-74	(natalie)
<input checked="" type="checkbox"/>	19957.000044/2014-72	(rsdantas)

B) Na tela do processo, é possível selecionar na barra de menu do processo que será incluído em bloco.

19957.000052/2014-19 **Incluir em Bloco**

Ofício 5 (0001623)
19957.000056/2014-13
Memorando 6 (0001624)
Ofício (0001626)



1. Deve-se selecionar o processo (1º) e, em seguida (2º), o ícone



Incluir em Bloco

2. O Sistema abrirá a tela “**Selecionar Bloco**” com um quadro que mostra todos os blocos de reunião e blocos internos abertos na unidade.

Controle de Processos

seil :: SEI - Selecionar Bloco :: - Google Chrome

seimpog.trf4.jus.br/seimpog/controlador.php?acao=bloco_selecionar_processo&tipo_selecao=

Selecionar Bloco

OK Pesquisar Novo Bloco Interno Novo Bloco de Reunião Fechar

Palavras-chave para pesquisa:

Sigla:

Lista de Blocos (2 registros):

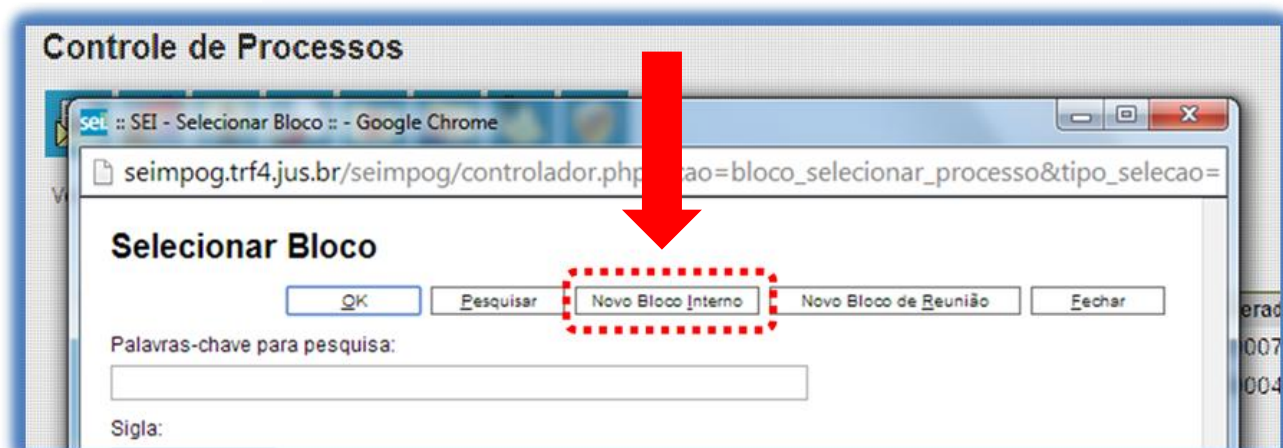
Número	Tipo	Descrição	Ações
201	Reunião	Memorando sobre implantação do SEI	
120	Interno	Processos enviados para outras unidades.	

- 2.1. Caso já exista o Bloco Interno desejado, basta clicar no ícone de um do(s) bloco(s) apresentado(s) no quadro e no ícone “**Escolher este Bloco**”.

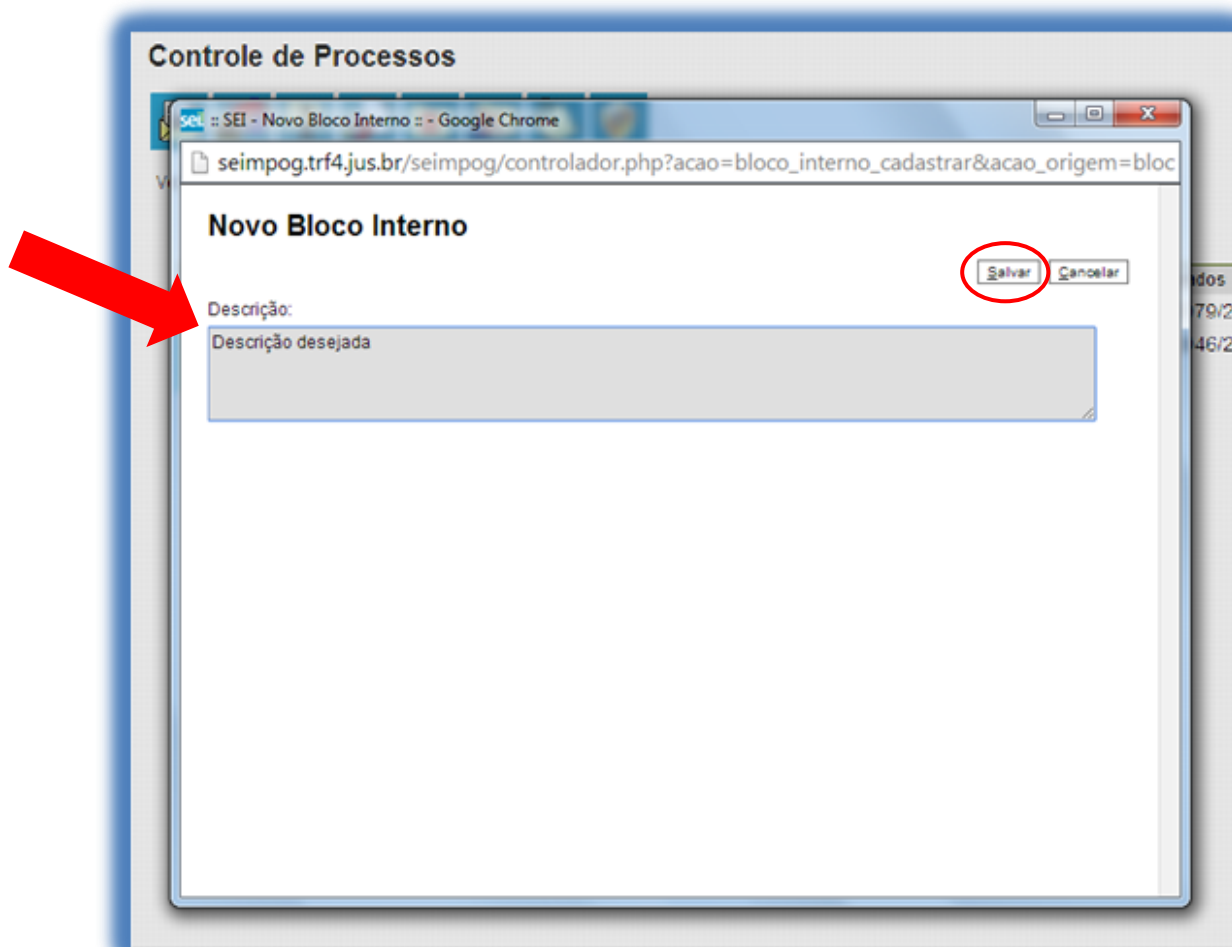
Ou, ao clicar no botão  , os processos serão incluídos no(s) bloco(s) selecionado(s).

- 2.2. Caso não exista o Bloco Interno desejado, deve-se criá-lo. Para se criar um novo Bloco Interno, é necessário selecionar a opção:

Novo Bloco Interno





2.2.1. Na tela “**Selecionar Bloco**”, o sistema abrirá uma tela onde deverá ser inserida a descrição desejada do Bloco Interno (ex.: assuntos que reunirão dois ou mais processos no mesmo Bloco Interno, conforme controle interno de cada unidade/setor):

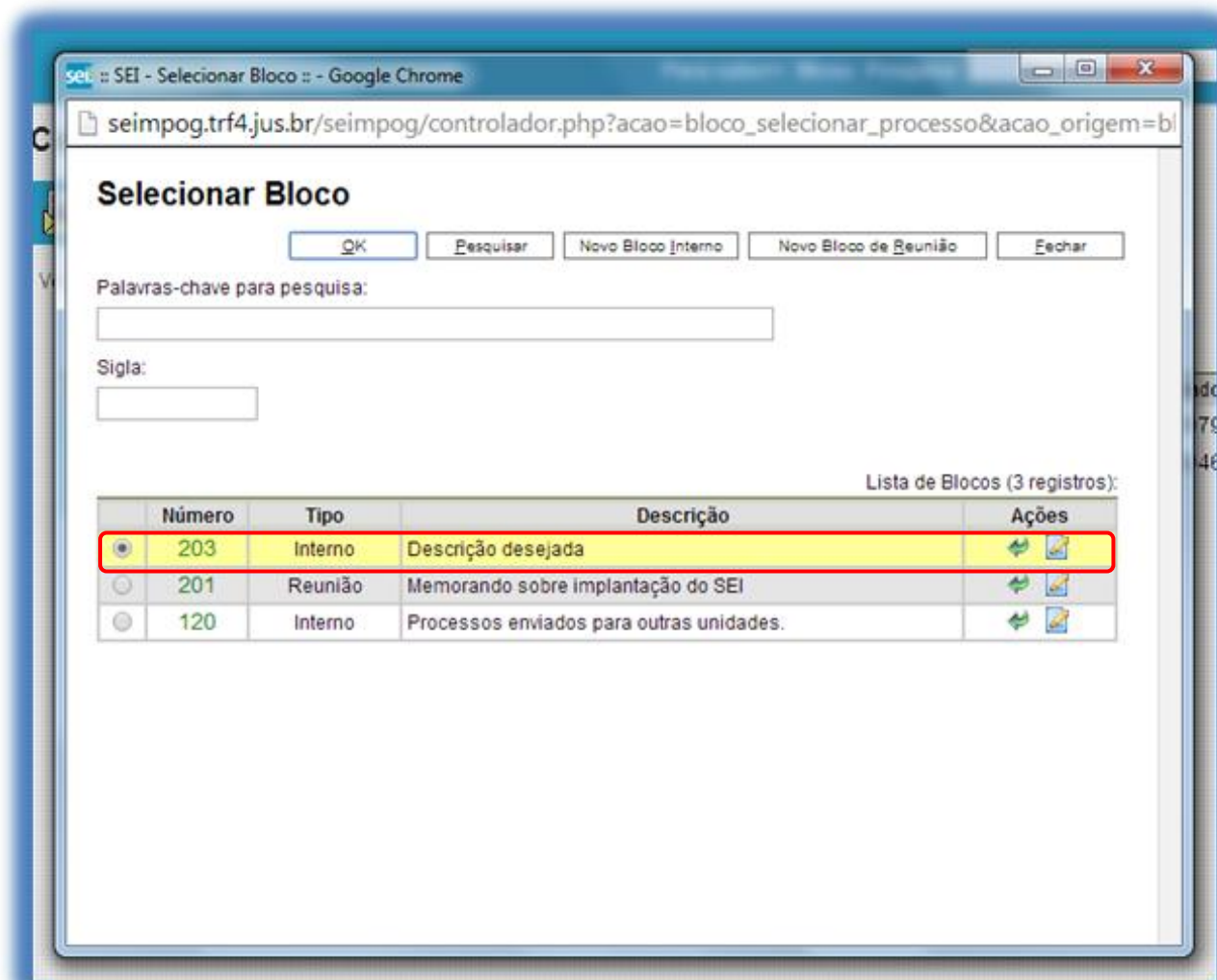


2.2.2. Após inserir a descrição do Bloco Interno, clique em salvar.



2.2.3. Ao salvar informações, o sistema retorna para a tela anterior. Basta

clicar no botão  ou no ícone  “**Escolher este Bloco**” que o(s) processo(s) será(serão) automaticamente inserido(s) no novo Bloco Interno:



Processos no Bloco Interno escolhido:





- Para verificar os processos que fazem parte de determinado Bloco Interno, deve-se clicar na opção "**Blocos Internos**" (menu principal, localizado à esquerda):

GOVERNO DO ESTADO DE MINAS GERAIS

sei Para saber+ Menu Pesquisa HEMOMINAS/A.GTC

Administração
Controle de Processos
Iniciar Processo
Retorno Programado
Pesquisa
Base de Conhecimento
Textos Padrão
Modelos Favoritos
Blocos de Assinatura
Blocos de Reunião
Blocos Internos
Contatos
Processos Sobrestados
Acompanhamento Especial
Acompanhamento Ouvidoria
Marcadores
Pontos de Controle
Estatísticas
Grupos
Relatórios
Infra
Links Úteis

Controle de Processos

Ver processos atribuídos a mim Ver por marcadores Visualização detalhada

84 registros: 12 registros:

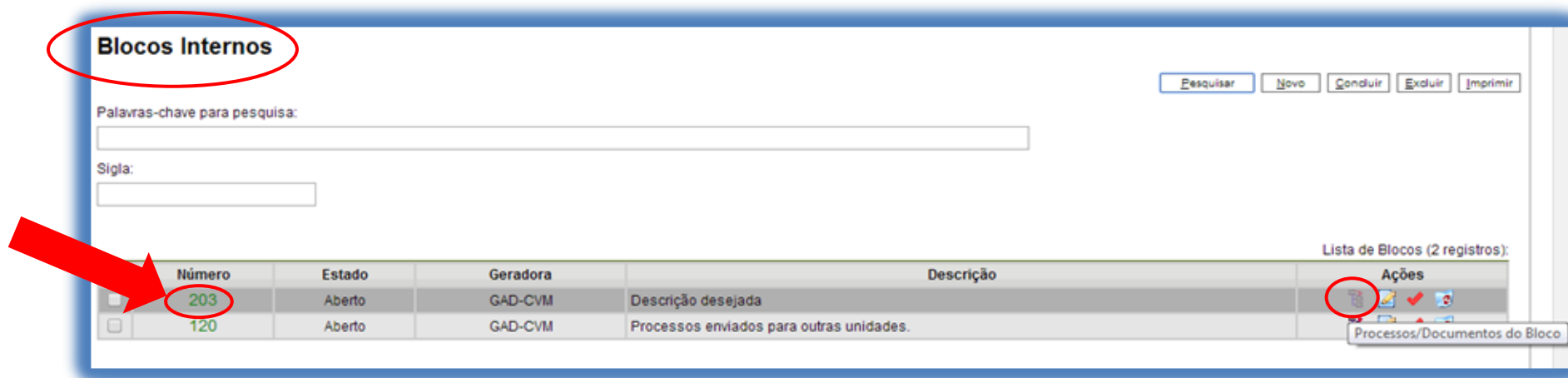
Recebidos				Gerados			
<input checked="" type="checkbox"/>		2320.01.0001957/2019-38		<input checked="" type="checkbox"/>		2320.01.0002033/2019-23	
<input type="checkbox"/>		2320.01.0001197/2018-94		<input type="checkbox"/>		2320.01.0001828/2019-29	
<input type="checkbox"/>		2320.01.0000392/2019-98		<input type="checkbox"/>		2320.01.0001854/2019-06	
<input type="checkbox"/>		2320.01.0001955/2018-95		<input type="checkbox"/>		2320.01.0001471/2019-65	
<input type="checkbox"/>		2320.01.0001243/2018-16		<input type="checkbox"/>		2320.01.0004875/2018-19	(09643717666)
<input type="checkbox"/>		5140.01.0000193/2018-18	(09643717666)	<input type="checkbox"/>		2320.01.0000733/2019-09	(09643717666)
<input type="checkbox"/>		2320.01.0001186/2019-97		<input type="checkbox"/>		2320.01.0000432/2019-85	
<input type="checkbox"/>		2320.01.0000291/2018-15	(01529786827)	<input type="checkbox"/>		2320.01.0000311/2019-54	
<input type="checkbox"/>		2320.01.0000973/2018-31		<input type="checkbox"/>		2320.01.0000709/2019-75	
<input type="checkbox"/>		2320.01.0001206/2018-45		<input type="checkbox"/>		2320.01.0004298/2018-78	
<input type="checkbox"/>		2320.01.0002085/2018-77	(05402452679)	<input type="checkbox"/>		2320.01.0001971/2018-51	
<input type="checkbox"/>		2320.01.0001577/2018-19	(01529786827)	<input type="checkbox"/>		2320.01.0001440/2018-32	



- Em seguida, o sistema apresentará uma tela com todos os Blocos Internos da unidade (como se fosse pastas do computador, dentro das quais poderão ser incluídos processos de forma organizada por assuntos definidos pela própria unidade).



4.1. O SEI apresentará uma tela identificando o número do Bloco Interno e apresentando um quadro que contém as informações dos respectivos processos pertencentes. Cada linha é um Bloco Interno. Para verificar seus processos, clique no **Nº do Bloco**

desejado ou no ícone  **Processos/Documentos do Bloco** :




Número	Estado	Geradora	Descrição	Ações
203	Aberto	GAD-CVM	Descrição desejada	
120	Aberto	GAD-CVM	Processos enviados para outras unidades.	


5. Dentro do Bloco Interno, o sistema também habilitará os botões **Retirar do Bloco**, **Fechar** e as ações  **“Anotações”** e  **“Retirar Processo/Documento do Bloco”**.



Seq.	Processo	Data	Tipo	Anotações	Ações
1	19957.000052/2014-19	05/02/2014	Treinamento de usuários do SEI		
2	19957.000051/2014-74	04/02/2014	Treinamento de usuários do SEI		
3	19957.000044/2014-72	23/01/2014	Treinamento de usuários do SEI		



5.1 Para fazer anotações nas linhas correspondentes a cada processo pertencente ao Bloco Interno, basta incluir no campo  **Anotações** a informação desejada (imagem acima).

5.2 Para retirar o processo do Bloco Interno, basta clicar no ícone  (imagem abaixo).


ATENÇÃO: Cuidado para não retirar o processo do Bloco Interno involuntariamente, ao clicar no ícone  (Retirar Processo/Documento do Bloco).


Processos do Bloco Interno 203

Retirar do Bloco | Imprimir | **Fechar**









Lista de Processos/Documentos (3 registros)

<input checked="" type="checkbox"/>	Seq.	Processo	Data	Tipo	Anotações	Ações
<input type="checkbox"/>	1	19957.000052/2014-19	05/02/2014	Treinamento de usuários do SEI		 
<input type="checkbox"/>	2	19957.000051/2014-74	04/02/2014	Treinamento de usuários do SEI		 
<input type="checkbox"/>	3	19957.000044/2014-72	23/01/2014	Treinamento de usuários do SEI		 

6. Para retornar à tela anterior, clique em “Fechar”  (imagem acima).

OBS.: Caso necessite editar o Bloco Interno (renomeá-lo), clique no ícone  (Alterar Bloco).

Lista de Blocos (11 registros):

<input checked="" type="checkbox"/>	Número	Estado	Geradora	Descrição	Ações
<input type="checkbox"/>	76039	Aberto	HEMOMINAS/A.GTC	Compras Realizadas	   
<input type="checkbox"/>	75654	Aberto	HEMOMINAS/A.GTC	Planilhas de Faturamento - DEZEMBRO 2018	   



Exemplos de Blocos Internos da unidade A.GTC:

1. Para consultar os Blocos Internos existentes na unidade, clique em “Blocos Internos” no Menu Principal (lateral esquerda):

The screenshot shows the SEI (Sistema Eletrônico de Informações) interface for the Government of Minas Gerais. The left sidebar contains a menu with 'Blocos Internos' highlighted by a red arrow. The main area is titled 'Controle de Processos' and displays two tables of internal blocks.

Recebidos (83 registros):

<input type="checkbox"/>			Recebidos		Prazo	Dias
<input type="checkbox"/>			2320.01.0001197/2018-94			
<input type="checkbox"/>			2320.01.0000392/2019-98			
<input type="checkbox"/>			2320.01.0001955/2018-95			
<input type="checkbox"/>			2320.01.0001243/2018-16			
<input type="checkbox"/>			5140.01.0000193/2018-18		(09643717666)	
<input type="checkbox"/>			2320.01.0001186/2019-97			
<input type="checkbox"/>			2320.01.0000291/2018-15		(01529786827)	
<input type="checkbox"/>			2320.01.0000973/2018-31			
<input type="checkbox"/>			2320.01.0001206/2018-45			
<input type="checkbox"/>			2320.01.0002085/2018-77		(05402452679)	

Gerados (12 registros):

<input type="checkbox"/>			Gerados		Prazo	Dias
<input type="checkbox"/>			2320.01.0002033/2019-23			
<input type="checkbox"/>			2320.01.0001828/2019-29			
<input type="checkbox"/>			2320.01.0001854/2019-06			
<input type="checkbox"/>			2320.01.0001471/2019-65			
<input type="checkbox"/>			2320.01.0004875/2018-19		(09643717666)	
<input type="checkbox"/>			2320.01.0000733/2019-09		(09643717666)	
<input type="checkbox"/>			2320.01.0000432/2019-85			
<input type="checkbox"/>			2320.01.0000311/2019-54			
<input type="checkbox"/>			2320.01.0000709/2019-75			
<input type="checkbox"/>			2320.01.0004298/2018-78			
<input type="checkbox"/>			2320.01.0001971/2018-51			
<input type="checkbox"/>			2320.01.0001440/2018-32			



2. Para verificar quais os processos estão dentro de cada Bloco Interno, clique no **Nº do Bloco desejado**:

GOVERNO DO ESTADO DE MINAS GERAIS

sei!++

Publicações Eletrônicas Para saber+ Menu Pesquisa

HEMOMINAS/A.GTC

























Blocos Internos

[Pesquisar](#) [Novo](#) [Concluir](#) [Excluir](#) [Imprimir](#)

Palavras-chave para pesquisa:

Sigla:

Lista de Blocos (11 registros):

<input checked="" type="checkbox"/>	Número	Estado	Geradora	Descrição	Ações
<input type="checkbox"/>	76039	Aberto	HEMOMINAS/A.GTC	Compras Realizadas	   
<input type="checkbox"/>	75654	Aberto	HEMOMINAS/A.GTC	Planilhas de Faturamento - DEZEMBRO 2018	   
<input type="checkbox"/>	44923	Aberto	HEMOMINAS/A.GTC	PAGAMENTOS	   
<input type="checkbox"/>	28440	Aberto	HEMOMINAS/A.GTC	Gestão de Contrato - Acompanhamento da Execução	   
<input type="checkbox"/>	2837	Aberto	HEMOMINAS/A.GTC	Recursos Humanos	   
<input type="checkbox"/>	2825	Aberto	HEMOMINAS/A.GTC	Comunicação Interna: Notificação Extrajudicial	   



3. Para acessar o processo desejado, clique em cima de seu número (link para o processo):

GOVERNO DO ESTADO DE MINAS GERAIS

Publicações Eletrônicas Para saber+ Menu Pesquisa

HEMOMINAS/A.GTC



Processos do Bloco Interno 44923

Reabrir Processo Retirar do Bloco Imprimir Fechar

Lista de Processos/Documentos (35 registros):


<input checked="" type="checkbox"/>	Seq.	Processo	Data	Tipo	Anotações	Ações
<input type="checkbox"/>		2320.01.0001152/2018-48	03/07/2018	Gestão de Contrato: Acompanhamento da Execução	CIMCORP	
<input type="checkbox"/>	2	2320.01.0001164/2018-15	04/07/2018	Gestão de Contrato: Acompanhamento da Execução	ALGAR	
<input type="checkbox"/>	4	2320.01.0001649/2018-15	14/08/2018	Gestão de Contrato: Acompanhamento da Execução	TTF	
<input type="checkbox"/>	5	2320.01.0001168/2018-04	04/07/2018	Gestão de Contrato: Acompanhamento da Execução	TELEMAR 9039370 PS-750 LOTE 4A	
<input type="checkbox"/>		2320.01.0001167/2018-18		Gestão de Contrato:	TELEMAR 9039366 PS-747 LOTE 1A	



ATENÇÃO: Quando o link do processo está na cor **verde**, significa que ele está **aberto** na unidade e, logo, se encontra disponível também na tela “**Controle de Processos**”. Quando o link do processo estiver na cor **vermelha**, significa que ele foi concluído  na unidade e, logo, não se encontra disponível na tela de “**Controle de Processos**” (para retomar as atividades no processo, basta clicar em seu link e reabrir o processo  na unidade).

Dicas

O Bloco Interno fica disponível para todos os usuários de uma mesma unidade na qual foi criado e a funcionalidade permite a inclusão de vários processos em um único bloco.

Atenção: recomenda-se inserir o processo em Bloco Interno **antes** da conclusão do processo , pois a funcionalidade só é possível quando o processo se encontra “aberto” na unidade (setor).