



GOVERNO DO ESTADO DE MINAS GERAIS  
SECRETARIA DE ESTADO DE EDUCAÇÃO  
Diretoria de Avaliação dos Sistemas Educacionais

Memorando-Circular nº 4/2020/SEE/DAVE

Belo Horizonte, 16 de outubro de 2020.

Ao(À) Sr(a).:  
Superintendentes Regionais de Ensino  
Secretaria de Estado de Educação

Assunto: Atualizações sobre a Avaliação Diagnóstica.

Senhores(as) Superintendentes Regionais de Ensino,

No dia 19/10/2020, iniciaremos a aplicação digital da Avaliação Diagnóstica dos anos finais do Ensino Fundamental. Os testes avaliarão habilidades relacionadas àquelas do Currículo Referência de Minas Gerais (CRMG) trabalhadas pelos estudantes nos Planos de Estudos Tutorados (PETs).

Informamos que serão disponibilizadas, no site [Estude em Casa](#), as avaliações diagnósticas do Ensino Fundamental em **Língua Brasileira de Sinais (Libras)** como recurso de acessibilidade para os estudantes surdos usuários da Libras. Os estudantes que optarem pela utilização desse recurso deverão proceder com o registro de suas respostas normalmente, seja pelo app Conexão Escola (dentro do prazo definido em cronograma), seja por meio das avaliações impressas disponibilizadas pelas escolas.

Entre os dias 19/10/2020 e 06/11/2020, será liberada a tela do Sistema de Gestão Escolar para preenchimento da distribuição da Avaliação Diagnóstica. O prazo final para a distribuição das avaliações do **Ensino Médio** foi dia 09/10/2020, devendo seu preenchimento no sistema ser realizado até dia 30/10/2020. A distribuição das avaliações do **Ensino Fundamental**, bem como seu preenchimento no sistema, deverão ser realizados até dia 06/11/2020. Ademais, o preenchimento do sistema deverá ser realizado em acordo com as Orientações de Distribuição das Avaliações Diagnósticas disponibilizadas.

Atenciosamente,

Magno Peluso Torquette

Diretor de Avaliação dos Sistemas Educacionais

Patrícia Queiroz de Aragão

Diretoria de Modalidades de Ensino e Temáticas Especiais



Documento assinado eletronicamente por **Magno Peluso Torquette**, **Diretor(a)**, em 16/10/2020, às 19:01, conforme horário oficial de Brasília, com fundamento no art. 6º, § 1º, do [Decreto nº 47.222, de 26 de julho de 2017](#).



Documento assinado eletronicamente por **Patrícia Queiroz de Aragão**, **Diretor (a)**, em 16/10/2020, às 19:06, conforme horário oficial de Brasília,



com fundamento no art. 6º, § 1º, do [Decreto nº 47.222, de 26 de julho de 2017](#).

---




A autenticidade deste documento pode ser conferida no site [http://sei.mg.gov.br/sei/controlador\\_externo.php?acao=documento\\_conferir&id\\_orgao\\_acesso\\_externo=0](http://sei.mg.gov.br/sei/controlador_externo.php?acao=documento_conferir&id_orgao_acesso_externo=0), informando o código verificador **20647095** e o código CRC **24AAB171**.

---

**Referência:** Processo nº 1260.01.0059627/2020-62

SEI nº 20647095

# Distribuição da Avaliação Diagnóstica



## Objetivo

Preparamos um sistema para facilitar o acompanhamento de todos na distribuição da Avaliação Diagnóstica e auxiliar o preenchimento das informações necessárias, com base na orientação enviada.

Lembramos que os dados de distribuição deverão ser atualizados **diariamente** nesse sistema, tendo como base o acompanhamento da entrega do material aos estudantes.

## Cronograma

O Sistema de Gestão Escolar será aberto para o registro da situação de distribuição das Avaliações Diagnósticas entre os dias 19/10/2020 (segunda-feira) e 06/11/2020 (sexta-feira).

O registro relativo às Avaliações Diagnósticas deverá ser realizado até o dia 30/10/2020 (sexta-feira) para o Ensino Médio e até o dia 06/11/2020 (sexta-feira) para o Ensino Fundamental, conforme Memorando-Circular nº 3/2020/SEE/DAVE.

O cronograma para o registro da situação de distribuição das Avaliações Diagnósticas da Educação de Jovens e Adultos (EJA) será informado em orientações futuras.

# Entrada no sistema: Tela de Acesso

## Fazer login

Insira e-mail e senha para se conectar.

E-mail

escola.XXXXX @educacao.mg.gov.br

Senha

\*\*\*\*\*

ENTRAR



Para **acessar o sistema**, disponível no endereço eletrônico <http://www.gestaoescolar.educacao.mg.gov.br/>, o (a) Gestor (a) Escolar deverá utilizar como:

- **LOGIN:** o e-mail institucional da sua escola;
- **SENHA:** o código será encaminhado para o e-mail institucional da escola.

# 1º passo: Selecionar a Unidade Escolar (Principal ou Anexo)

MINAS GERAIS > Educação > Plano de Estudos Tutorado SAIR

Escolas Items por página: 10 1 - 1 de 1 < >

Regional	Nome da Escola	Código Censo	Endereço Prédio	Endereço	
SRE XXXX	EE XXXX	181919	43460	XXXX	PETs Avaliação



- Na **tela inicial** são apresentados a SRE, nome da escola, Código Censo, código do endereço do prédio e endereço do prédio da unidade escolar.
- Quando a escola possuir anexo, cada um deles aparecerá como opção, devendo as informações de todos os endereços serem preenchidas.
- **Clique** sobre o botão "Avaliação", na linha do **nome da escola** desejada para **abrir a página seguinte**.

## 2º passo: Selecionar o(s) Aluno(s)

← SRE xxx > NOME ESCOLA  
ENDEREÇO

Avaliação Diagnostica Ano Letivo 2020 Avaliação 2020 - Avaliação Diagnó... INFORMAR SITUAÇÃO Filtrar Ativos Inativos 1 - 10 de 118 < > Items por página: 10

Aluno / Data de Nascimento	Tipo Ensino	Nível	Etapa	Turno	Turma	Situação
<input checked="" type="checkbox"/>	INTEGRAL	ENSINO FUNDAMENTAL ANOS FINAIS	6º	INTEGRAL	6º EF AF INT 2	

**Defina o ano e a opção "Avaliação Diagnóstica".** Em **"itens por página"**, você pode selecionar quantos alunos deseja ver na tela. A **lista** será apresentada em **ordem alfabética** e você pode **selecionar um ou mais alunos**.

1. Caso queira informar a **situação aluno por aluno**, clique na caixa de seleção à esquerda do **nome do estudante** (onde indica a seta) e, em seguida, no campo em azul **"Informar situação"**.
2. Caso queira informar uma **mesma situação para vários alunos**, marque mais de uma **caixa de seleção** e clique no campo **"Informar situação"**. **ATENÇÃO AO UTILIZAR ESSA FUNÇÃO, CONFERINDO CASO A CASO.**

# Outras formas de filtrar os estudantes na página

← SRE XXX > NOME ESCOLA  
ENDEREÇO

Avaliação Diagnóstica Ano Letivo 2020 Avaliação 2020 - Avaliação Diagnó... INFORMAR SITUAÇÃO Filtrar  Ativos  Inativos 1 - 10 de 118 < > Items por página: 10

<input type="checkbox"/>	Aluno / Data de Nascimento	Tipo Ensino	Nível	Etapa	Turno	Turma	Situação
<input checked="" type="checkbox"/>		INTEGRAL	ENSINO FUNDAMENTAL ANOS FINAIS	6º	INTEGRAL	6º EF AF INT 2	

Podemos filtrar por meio:

- **Tipo de ensino, nível, etapa ou turno** => selecionando o campo correspondente.
- **Turma** => digitando no campo correspondente o nome da turma.

# Buscando um aluno específico pelo nome



Avaliação Diagnóstica

Ano Letivo: 2020

Avaliação: 2020 - Avaliação Diagnó...

INFORMAR SITUAÇÃO

Filtrar

Ativos Inativos

1 - 5 de 5

Items por página: 10

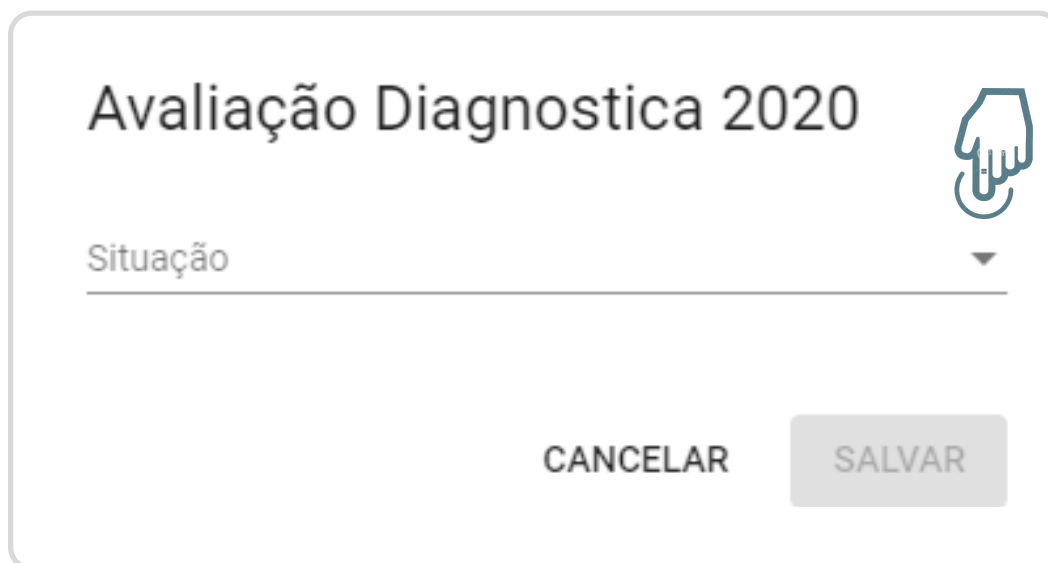
**Aluno/Data de Nascimento**

	João	Tipo Ensino	Nível	Etapa	Turno	Turma	Situação
<input type="checkbox"/>	JOÃO	ENSINO REGULAR	ENSINO FUNDAMENTAL ANOS FINAIS	7º	MANHÃ	7º EF AF REG 1	
<input type="checkbox"/>	JOÃO	ENSINO REGULAR	ENSINO FUNDAMENTAL ANOS FINAIS	7º	MANHÃ	7º EF AF REG 1	
<input type="checkbox"/>	JOÃO	ENSINO REGULAR	ENSINO FUNDAMENTAL ANOS FINAIS	8º	MANHÃ	8º EF AF REG 1	
<input type="checkbox"/>	JOÃO	ENSINO REGULAR	ENSINO FUNDAMENTAL ANOS FINAIS	9º	MANHÃ	9º EF AF REG 1	
<input type="checkbox"/>	JOÃO	ENSINO REGULAR	ENSINO FUNDAMENTAL ANOS FINAIS	9º	MANHÃ	9º EF AF REG 1	

- É possível realizar a **busca do nome do aluno por digitação no campo “Aluno/Data de Nascimento”** no cabeçalho. No exemplo, buscamos o nome “João” entre todos os alunos da escola. São exibidos cada um dos alunos, com nome, sobrenome (oculto por privacidade na imagem) e a data de nascimento.



# 3º passo: Situação da Avaliação Diagnóstica



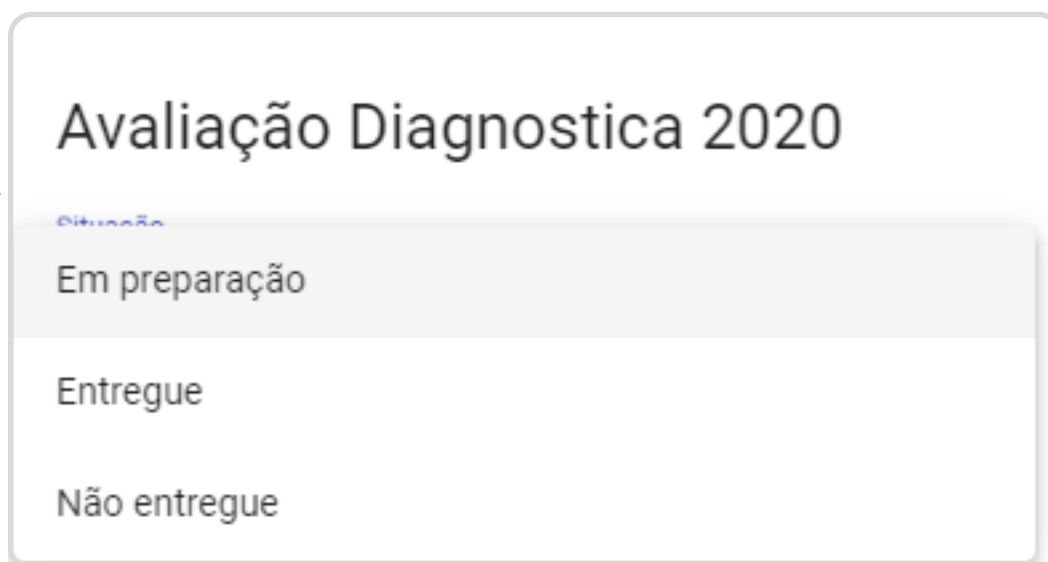
Avaliação Diagnostica 2020

Situação

CANCELAR SALVAR

Ao **clicar** no campo **“Informar situação”**, o (a) Gestor (a) Escolar deverá **categorizar a distribuição da Avaliação Diagnóstica** ao aluno em uma destas três circunstâncias:

1. Em preparação;
2. Entregue;
3. Não entregue.



Avaliação Diagnostica 2020

Situação

Em preparação

Entregue

Não entregue

# Situação “Em preparação”

## Avaliação Diagnostica 2020

Situação  
Em preparação

Motivo / Meio

- Dificuldade de impressão
- Dificuldade de transporte
- Em busca de atualização dos dados cadastrais
- Teste em adaptação

Data Prevista de Entrega

CANCELAR SALVAR

- **Selecione**, dentre as opções apresentadas, **o motivo** pelo qual a Avaliação Diagnóstica **ainda não foi entregue** e a **data prevista** para sua resolução. Caso tenha **dúvidas**, consulte na **página seguinte** a **explicação** de cada um dos **motivos**.
- Em seguida, clique em **“Salvar”**.

JUL 2020

2ª	3ª	4ª	5ª	6ª	Sáb	Do
		1	2	3	4	5
6	7	8	9	10	11	12
13	14	15	16	17	18	19
20	21	22	23	24	25	26
27	28	29	30	31		

# Em preparação

## **1.1. DIFICULDADE DE IMPRESSÃO:**

A orientação é fazer a entrega da Avaliação de forma escalonada, à medida que a impressão for ficando pronta.

## **1.2. DIFICULDADE DE TRANSPORTE:**


Destacamos que a Polícia Militar de Minas Gerais (PMMG) já oficializou parceria e pode auxiliar na distribuição da Avaliação Diagnóstica (preferencialmente através de policiais com atuação no PROERD e Patrulha Escolar). Assim, cabe à SRE fazer a intermediação com a autoridade local da PMMG para viabilizar este auxílio na entrega das Avaliações Diagnósticas, com estabelecimento de um planejamento de entrega diária.

## **1.3. EM BUSCA DE ATUALIZAÇÃO DOS DADOS CADASTRAIS:**

Essa categoria tem como objetivo classificar aqueles estudantes em que o (a) Gestor (a) está em processo de contatos com a comunidade escolar para encontrar meios de atualizar os dados do aluno.

## **1.4. TESTE EM ADAPTAÇÃO**

No caso de Avaliação Diagnóstica ainda em adaptação para os estudantes público da Educação Especial e/ou estudantes em cumprimento de medida socioeducativa de internação, nos termos do Memorando-Circular nº 2/2020/SEE/DAVE.

 **A atualização dos dados no sistema de controle de Avaliação Diagnóstica deverá ser feita diariamente, tendo como data corte as sextas-feiras de cada semana.**

# Situação “Entregue”



Avaliação Diagnóstica 2020

Situação  
Entregue

Motivo / Meio

- App Conexão Escola
- Envio de arquivo digital
- Impresso
- Teste adaptado

CANCELAR SALVAR

The screenshot shows a form titled 'Avaliação Diagnóstica 2020'. Under the 'Situação' (Situation) dropdown, 'Entregue' (Delivered) is selected. Below this, the 'Motivo / Meio' (Reason / Method) section lists four radio button options: 'App Conexão Escola', 'Envio de arquivo digital', 'Impresso', and 'Teste adaptado'. At the bottom right, there are two buttons: 'CANCELAR' and 'SALVAR' (Save). A dashed arrow points from the 'Entregue' dropdown to the instructional box below.

**Selecione** o meio como se deu a entrega:

- “App Conexão Escola”,
- “Envio de arquivo digital”,
- “Impresso” ou
- “Teste adaptado”.

Em seguida, clique em **“Salvar”**.

# Situação “Não entregue”



## Avaliação Diagnostica 2020

Situação

Não entregue



Motivo / Meio

- Aluno convalescente (recuperação) / em tratamento domiciliar
- Aluno informou que abandonou os estudos
- Aluno privado de liberdade
- Carga horária concluída
- Dados cadastrais desatualizados (endereço, telefone e e-mail)
- Estudante mudou de endereço e não solicitou transferência
- Estudante não faz parte da base de dados da escola
- Estudante solicitou transferência
- Indisponibilidade pessoal / doméstica para adesão ao REANP, tendo ciência da necessidade para cumprimento da carga horária
- Avaliação Diagnóstica disponível para retirada na escola, após tentativa de entrega frustrada
- População itinerante

CANCELAR

SALVAR



**Selecione**, dentre as opções acima, o **motivo pelo qual não se deu a entrega**. Caso tenha **dúvidas**, consulte nas **páginas seguintes a explicação** de cada um dos **motivos**. Em seguida, clique em **“Salvar”**.

# Não entregue

## **2.1. ALUNO CONVALESCENTE (RECUPERAÇÃO)/EM TRATAMENTO DOMICILIAR:**

Caso não haja emergência epidemiológica, realizar entrega da Avaliação Diagnóstica atentando aos cuidados de distanciamento e utilização de Equipamentos de Proteção Individual (EPI) indicados. Não sendo possível, entregar quando não houver risco.

## **2.2. ALUNO INFORMOU QUE ABANDONOU OS ESTUDOS:**

O (a) Gestor (a) Escolar deverá orientar e conscientizar os estudantes da importância dos estudos e de como a Avaliação Diagnóstica e a escola podem apoiar nesse processo.

## **2.3. ALUNO PRIVADO DE LIBERDADE:**

Cabe ao (à) Gestor (a) da escola localizada no Centro Socioeducativo ou Penitenciária manter as transferências de seus estudantes de forma regular.

## **2.4. CARGA HORÁRIA CONCLUÍDA**

Campo destinado ao registro de estudantes de cursos semestrais, que estejam na base de dados do Sistema Gestão Escolar, mas já tenham concluído a Carga Horária e, por isso, não irão realizar os testes.

# Não entregue

## **2.5. DADOS CADASTRAIS DESATUALIZADOS (ENDEREÇO, E-MAIL, TELEFONE):**

Buscar atualização dos dados cadastrais por meio da comunidade escolar (professores e profissionais que atuam na escola, alunos matriculados e pais e/ou responsáveis dos estudantes) e demais meios disponíveis, até esgotar as possibilidades de contato e atualização do cadastro.

## **2.6. ESTUDANTE MUDOU DE ENDEREÇO E NÃO SOLICITOU TRANSFERÊNCIA:**

O (A) Gestor (a) Escolar deve entrar em contato com a família, que deverá formalizar a transferência conforme orientações estabelecidas no Memorando SEE/SOIE n. 130/2020.

## **2.7. ESTUDANTE NÃO FAZ PARTE DA BASE DE DADOS DA ESCOLA**

Campo destinado ao registro de estudantes que estejam na base de dados do Sistema Gestão Escolar mas não façam parte da base de dados da Escola. O gestor deve tomar as providências para registrar a situação no SIMADE.

## **2.8. ESTUDANTE SOLICITOU TRANSFERÊNCIA**

Campo deve ser preenchido para os estudantes que solicitaram transferência da escola.

# Não entregue

## **2.9. INDISPONIBILIDADE PESSOAL/DOMÉSTICA PARA ADESÃO AO REANP, TENDO CIÊNCIA DA NECESSIDADE PARA CUMPRIMENTO DA CARGA HORÁRIA:**

Nestes casos, o (a) Gestor (a) Escolar deverá orientar claramente e conscientizar os estudantes de que a Avaliação Diagnóstica tem como objetivo possibilitar a continuidade do processo de desenvolvimento cognitivo e proporcionar a retomada de algumas atividades educacionais, registrando a busca ativa do aluno.

## **2.10. AVALIAÇÃO DIAGNÓSTICA DISPONÍVEL PARA RETIRADA NA ESCOLA, APÓS TENTATIVA DE ENTREGA FRUSTRADA:**

Nesse caso, a Escola deve se manter em busca de contato com o estudante para que ele receba a avaliação diagnóstica.

## **2.11. POPULAÇÃO ITINERANTE:**

Deverá ser garantida disponibilização da Avaliação Diagnóstica a esses estudantes pelo (a) Gestor (a) Escolar da localidade em que ele se encontra, mediante solicitação do estudante ou responsável, ainda que em escola diversa daquela em que foi realizada a matrícula inicialmente em 2020.

**Desejamos um bom trabalho e em caso de dúvidas, procure sua SRE!**