

# ORIENTAÇÕES DO SISTEMA - MONITORA COVID

## Usuário Escola

## 1. Tela de Login

O acesso ao sistema Monitora COVID é através do link: <https://monitoracovid.educacao.mg.gov.br>.

Na imagem abaixo, é apresentada a tela de login do sistema.

É necessário informar o e-mail da escola.

É necessário informar a senha, por padrão é “monitora+cod\_escola” .



A imagem mostra a interface de login do sistema Monitora COVID. No topo, há o logotipo de Educação Minas Gerais, com o slogan "GOVERNO DIFERENTE. ESTADO EFICIENTE.". Abaixo, o título "Monitora COVID" é exibido em uma fonte vermelha grande. O formulário de login contém o texto "Efetuar Login" e dois campos de entrada: "Endereço de E-mail" e "Senha". Um botão vermelho com o texto "Entrar" está posicionado abaixo dos campos. Na base da tela, o texto "Monitora COVID © 2021" é visível.

Tela de Login

## 2. Página Inicial

Na imagem abaixo, é apresentada a página inicial do sistema.

Nela temos o menu principal com os seguintes itens: Início (que redireciona para a página inicial do sistema); Reporte de Servidores (que apresenta a tela de reportes realizados dos servidores da escola; Reporte de Alunos (que apresenta a tela de reportes de alunos da escola); Sair (que realiza logout no sistema).

Logo abaixo, no conteúdo principal, temos as opções para o reporte de servidores ou alunos que apresentem sintomas de COVID-19.

### MONITORAMENTO DOS SERVIDORES E ESTUDANTES QUE REPORTAREM SINTOMAS DE COVID-19.

Servidor	Aluno
Deseja reportar servidor que apresentou sintomas de COVID-19?	Deseja reportar aluno que apresentou sintomas de COVID-19?
<input type="button" value="Reportar"/>	<input type="button" value="Reportar"/>

### 3. Busca

#### 3.1 Servidores

Na imagem abaixo é apresentado a página de busca dos servidores da escola pelo MASP, sem o “-” para dividir o DV.

MONITORAMENTO DOS SERVIDORES E ESTUDANTES QUE REPORTAREM SINTOMAS DE COVID-19.

Servidor
Buscar por MASP:
<input -)"="" type="text" value="MASP (favor informar sem "/>
<input type="button" value="Buscar"/>

Tela Busca Servidor

#### 3.2 Alunos

Na imagem abaixo é apresentado a tela de busca de alunos da escola pelo ID da Matrícula do SIMADE, sem “-”.

MONITORAMENTO DOS SERVIDORES E ESTUDANTES QUE REPORTAREM SINTOMAS DE COVID-19.

Aluno
Buscar por Matrícula:
(Inserir o ID da Matrícula do SIMADE)
<input -)"="" type="text" value="Matrícula (favor informar sem "/>
<input type="button" value="Buscar"/>

Tela Busca Aluno

## 4. Reporte de Sintomas

### 4.1 Servidor

Na imagem abaixo é apresentado o formulário para reporte de sintomas do servidor, após a busca do mesmo. Os campos “Telefone para Contato” e “Data que Apresentou Sintomas” possuem preenchimento obrigatório. O campo “Confirmação de Diagnóstico de COVID-19” não possui preenchimento obrigatório.

#### Reportar Servidor

**DADOS DA ESCOLA:**

Identificação da SRE:

Identificação da Município:

Código da Escola:

Identificação da Escola:

Nome do Gestor Escolar:

MaSP do Gestor Escolar:

**DADOS DO SERVIDOR:**

Nome do Servidor:

MaSP:

Admissão:

Carreira:

Turno:

Telefone para Contato:

Data que Apresentou Sintomas:

dd/mm/2021

Confirmação do Diagnóstico de COVID-19:

Sim

Não

Tela de Reporte Servidor

## 4.2 Aluno

Na imagem abaixo é apresentado o formulário para reporte de sintomas do aluno, após a busca do mesmo. Os campos “Responsável pela Comunicação”, “Telefone para Contato” e “Data que Apresentou Sintomas” possuem preenchimento obrigatório. O campo “Confirmação de Diagnóstico de COVID-19” não possui preenchimento obrigatório.

### Reportar Aluno

**DADOS DA ESCOLA:**  
Identificação da SRE:  
Identificação da Município:  
Código da Escola: '  
Identificação da Escola:  
Nome do Gestor Escolar:  
MaSP do Gestor Escolar:



**DADOS DO ALUNO:**  
Nome do Aluno:  
Matricula:  
Nível/Etapa:  
Turma:  
Turno:  
Responsável pela Comunicação:  
  
Telefone para Contato:  
  
Data que Apresentou Sintomas:  
  
Confirmação do Diagnóstico de COVID-19:  
 Sim  
 Não

Tela de Reporte Aluno

## 5. Reportes Realizados

### 5.1 Servidores

Na imagem abaixo é apresentado a lista de casos reportados de servidores que apresentaram sintomas de COVID-19 na escola.

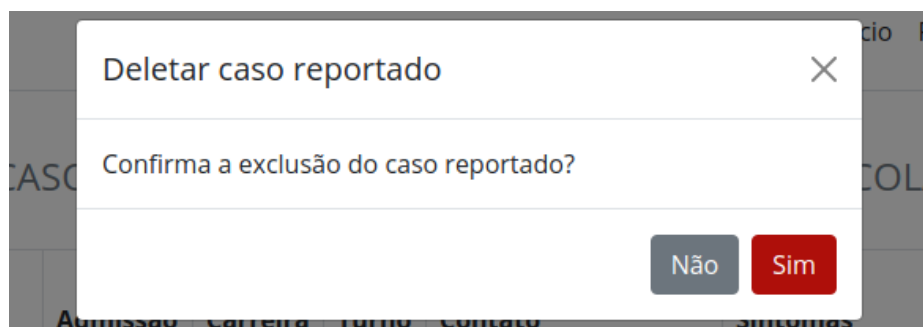
Na lista tem as opções de editar os dados informados ou de deletar o caso reportado. Para executar tais ações, basta clicar no ícone  para editar ou no ícone  para deletar.

#### CASOS REPORTADOS DE SERVIDORES NA SUA ESCOLA

Nome do Servidor	Masp	Admissão	Carreira	Turno	Telefone para Contato	Data dos Sintomas	Confirmação de Covid	Editar	Deletar
			PEB			11/06/2021	SIM		
			EEB			13/06/2021	SIM		
			PEB			12/05/2021	NÃO		
			PEB			14/06/2021	SIM		
			PEB			14/06/2021	NÃO		
			PEB / DIV			14/06/2021	NÃO		
			PEB			14/06/2021	SIM		
			PEB			12/06/2021	SIM		

Primeira 1 Última



Para que não ocorra um equívoco clicando no botão de deletar e excluir o caso reportado, é necessário que confirme a ação desejada.



Confirma a exclusão do caso reportado

## 5.2 Alunos

Na imagem abaixo é apresentado a lista de casos reportados de alunos que apresentaram sintomas de COVID-19 na escola.

Na lista tem as opções de editar os dados informados ou de deletar o caso reportado. Para executar tais ações, basta clicar no ícone  para editar ou no ícone  para deletar.

### CASOS REPORTADOS DE ALUNOS NA SUA ESCOLA

Nome do Aluno	Matricula	Nível / Etapa	Turma	Turno	Reponsável	Telefone para Contato	Data dos Sintomas	Confirmação de Covid	Editar	Deletar
		ENSINO FUNDAMENTAL ANOS INICIAIS/1º		TARDE	O pai		15/06/2021	SIM		
		ENSINO FUNDAMENTAL ANOS INICIAIS/1º		TARDE	A Mãe		01/06/2021	SIM		
		ENSINO FUNDAMENTAL ANOS INICIAIS/1º		TARDE	O diretor		03/06/2021	SIM		
		ENSINO FUNDAMENTAL ANOS INICIAIS/1º		TARDE	O diretor		03/06/2021	SIM		
		ENSINO FUNDAMENTAL ANOS INICIAIS/1º		TARDE	O diretor		03/06/2021	NÃO		
		ENSINO FUNDAMENTAL ANOS INICIAIS/1º		TARDE	O diretor		03/06/2021	SIM		
		ENSINO FUNDAMENTAL ANOS INICIAIS/1º		TARDE	O Diretor		11/06/2021	NÃO		

Primeira 1 Última



Para que não ocorra um equívoco clicando no botão de deletar e excluir o caso reportado, é necessário que confirme a ação desejada.



Confirma a exclusão do caso reportado